

## Wyniki badania ankietowego dotyczącego problemów z dojazdem do szkoły, przeprowadzonego wśród uczniów Zespołu Szkół im. K. C. Mrongowiusza w Olsztynku

We wrześniu 2019 roku radni Młodzieżowej Rady Miejskiej w Olsztynku przeprowadzili badanie ankietowe, którego celem było poznanie opinii uczniów Zespołu Szkół im. K. C. Mrongowiusza w Olsztynku ponadpodstawowych w gminie Olsztynek na temat problemów związanych z dojazdem do szkoły. Łącznie przeprowadzono 113 ankiet.

Ankietowanych poproszono o podanie miejscowości, z której dojeżdżają. W gminie Olsztynek mieszka 83 uczniów, z kolei w gminach ościennych oraz Olsztynie 30 osób. Poniżej przedstawiono pełne zestawienie:

Miejscowość	Liczba dojeżdżających
Królikowo	11
Jemiołowo	9
Mierki	8
Elgnówko, Waplewo	7
Witramowo	6
Kunki	5
Lichtajny,	4
Kurki, Platyny	3
Drwęck, Gaj, Gąsiorowo, Łutynówko, Nadrowo, Sudwa	2
Ameryka, Lipowo Kurkowskie, Lutek, Łutynowo, Makruty, Mańki, Mycyny, Nowa Wieś Ostródzka, Samagowo, Sitno, Tolejny, Wituły,	1
<b>RAZEM</b>	<b>83 osoby</b>
<b>Spoza gminy Olsztynek:</b>	
gmina Grunwald (Mielno, Omin, Stębark, Sztydak, Zybutowo)	17
gmina Stawiguda (Dorotowo, Gryżliny, Stawiguda, Wymój)	8
m. Olsztyn	4
gm. Gietrzwałd (Zdrojek)	1
<b>RAZEM</b>	<b>30 osób</b>

### UCZNIOWIE DOJEŹDŻAJĄCY DO ZESPOŁU SZKÓŁ IM. K. C. MRONGOWIUSZA W OLSZTYNKU Z TERENU GMINY OLSZTYNEK

Ankieta została przeprowadzona w związku z otrzymywanymi od uczniów sygnałami dotyczącymi problemu z dojazdem do szkoły oraz powrotem do domu po zajęciach lekcyjnych. Do głównych problemów w tym zakresie zalicza się:

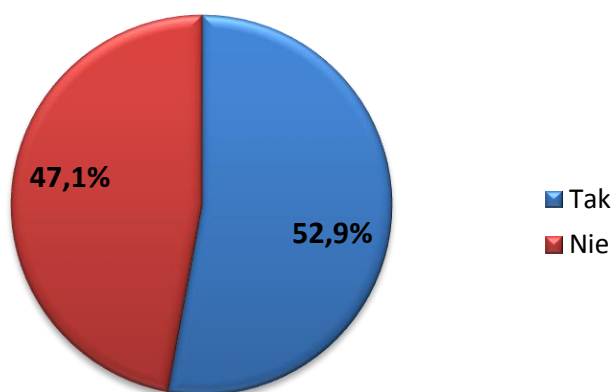
- brak połączeń autobusowych w ogóle,
- mała liczba kursów autobusów,
- nieodpowiednie godziny kursowania autobusów, szczególnie po lekcjach.

Problemem są również wysokie ceny biletów autobusowych (komercyjnych).

Z wyników ankiet wynika, że jest większy problem z powrotami do domu, niż z dojazdem do szkoły. Dotyczy to głównie uczniów, którzy kończą zajęcia po 7, 8, a nawet 9 lekcji (8 wskazań). To z kolei powoduje sytuację, w której uczniowie są zmuszeni zwalniać się z ostatnich zajęć lub (jeśli nie jest to możliwe) wracać do domu pieszo. Jak wynika z jednej z opinii „*W ciepłe pory roku da się przeżyć. Gorzej, gdy pada lub jest zimno.*”

Ponadto z przeprowadzonego badania wynika, że przez większość miejscowości w gminie Olsztynek przejeżdża gminny (szkolny) autobus lub bus. Część uczniów korzysta z tej możliwości. Nie brakuje jednak opinii, że w przypadku wolnych miejsc kierowcy gminnych autobusów i busów nie zabierają uczniów szkół ponadpodstawowych (12 wskazań). Zdarza się również, że nie jest to możliwe z powodu braku wolnych miejsc. Poniżej przedstawiono dane z ankiet w postaci wykresów.

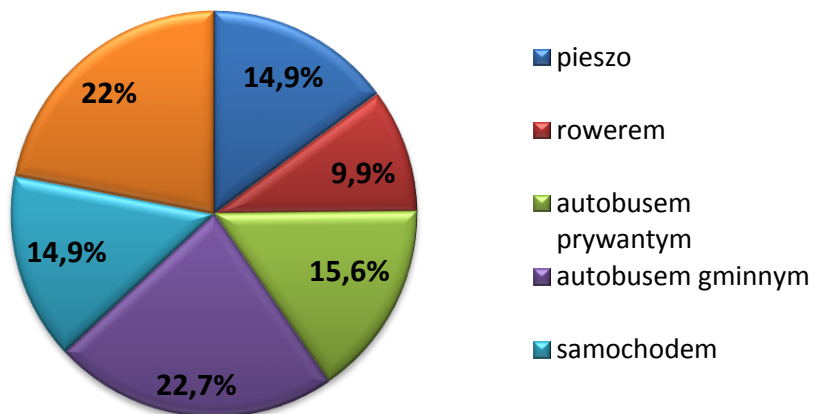
**Wykres 1 Czy masz problem z dojazdem do szkoły?**



Źródło: Opracowanie własne

Blisko 53% ankietowanych ma problem z dojazdem do szkoły.

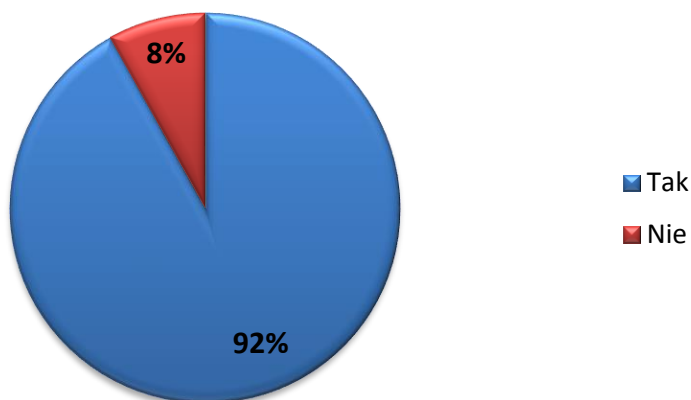
**Wykres 2 Zazwyczaj dostają się do szkoły:**



Źródło: Opracowanie własne

Ankietowani mogli wskazać w jaki sposób dostają się do szkoły. Można było wybrać kilka odpowiedzi. Najwięcej wskazań miał autobus gminny – 22,7% oraz rodzina lub znajomi – 22%. W dalszej kolejności wybierano autobus prywatnych linii – 15,6%, pieszo lub własnym samochodem po 14,9% lub rowerem – 9,9%.

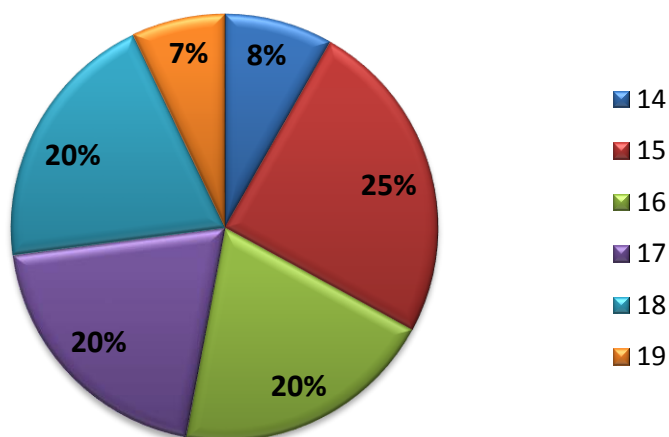
**Wykres 3 Czy przez Twoją miejscowość przejeżdża autobus szkolny/gminny dowożący uczniów do szkół podstawowych?**



Źródło: Opracowanie własne

92% ankietowanych twierdzi, że przez ich miejscowość przejeżdża autobus szkolny/gminny dowożący uczniów do szkół podstawowych.

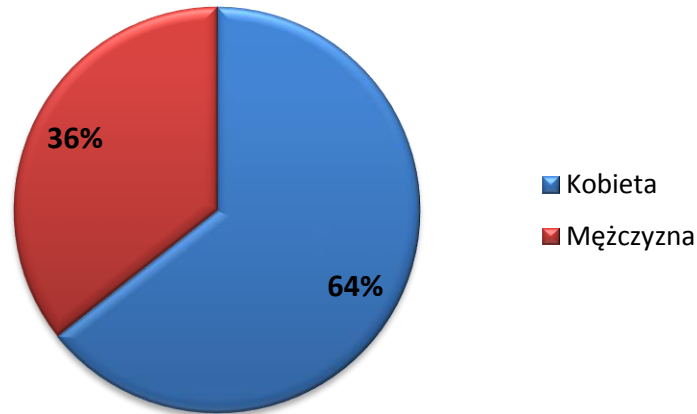
**Wykres 4 Wiek badanych**



Źródło: Opracowanie własne

73% uczniów dojeżdżających do szkoły to osoby niepełnoletnie.

Wykres 5 Płeć badanych



Źródło: Opracowanie własne

## UCZNIOWIE DOJEŹDŻAJĄCY DO ZESPOŁU SZKÓŁ IM. K. C. MRONGOWIUSZA W OLSZTYNKU SPOZA GMINY OLSZTYNEK

Wśród ankietowanych 30 osób stanowiły osoby, które uczą się w Olsztynku, choć nie mieszkają na terenie gminy Olsztynek. 17 uczniów pochodziło z gminy Grunwald, 8 uczniów z gminy Stawiguda, 4 uczniów z Olsztyna i 1 osoba z gminy Gietrzwałd. Wśród nich aż 90% ma problem z dojazdem do szkoły. Zaskakuje, że problem mają również osoby dojeżdżające z Olsztyna i Stawigudy, czyli miejscowości, które są dość dobrze skomunikowane z Olsztynkiem. Około 62% ankietowanych dojeżdża autobusem prywatnych linii, 13,5% własnym samochodem, 8,1% z rodziną lub znajomymi, a pozostali w inny sposób.

## Załącznik Nr 1 Wzór ankiety

**Ankieta skierowana jest do uczniów szkół ponadpodstawowych z gminy Olsztynek. Celem badania jest poznanie opinii uczniów na temat dojazdu do szkół.**

1. Mieszkam w miejscowości: .....  
*proszę podać nazwę miejscowości*
  
2. Czy masz problemy z dojazdem do szkoły?  
 TAK     NIE
  
3. Zazwyczaj dostaję się do szkoły (można wybrać kilka odpowiedzi):
  - pieszo
  - rowerem
  - autobusem prywatnych linii np. PKS
  - autobusem szkolnym/gminnym
  - własnym samochodem
  - z członkiem rodziny/znajomym
  - inne (jakie?).....
  
4. Czy przez Twoją miejscowość przejeżdża autobus szkolny/gminny dowożący uczniów do szkół podstawowych?  
 TAK     NIE

Uwagi (dodatkowe informacje, opis problemu)

.....  
.....  
.....

**Metryczka:**

Wiek	..... lat
Płeć	<input type="checkbox"/> KOBIEȚA <input type="checkbox"/> MĘŻCZYŻNA